

『～商店街は宝箱～ぶち☆にぎわいフェスタ』

イベント運営資料 縁日イベント

縁日イベント

■実施概要

- ◇企画目的 : 全商店街で縁日の屋台を出店させることで商店街全体の活性化に繋がり、縁日にスタンプラリーを組み込むことでお客様に普段行ったことの無い商店街に足を運んでもらえるきっかけとなる。
- ◇開催日時 : 平成23年 9月17・18日(土・日) 11:00~16:00
- ◇開催場所 : 大市商店街、中市商店街、米屋町商店会、駅通り商店会、新町商店街、道場門前商店街、西門前商店街
- ◇対象 : 自由参加
- ◇内容 :
 - ビンゴ大会 時間: 14時~15時 場所: 井筒屋前 ※13時40分より井筒屋前にてビンゴカード配布
 - 【ビンゴルール】ビンゴになったらクジを引いてもらい、そのクジで当たった番号の賞品をもらえる。
 - 遊戯コーナー ちよるる輪ゴム銃、輪投げ、ヨーヨーすくい、金魚すくい、ボール投げ、カーリングゲーム、ピンボール
 - 食物コーナー ポップコーン、焼きそば、カキ氷、ベビーカステラ、綿菓子、移動販売車等
 - スタンプラリー 各会場で、スタンプを用意し会場を回ってスタンプカードを完成させていく。
 - 【スタンプラリールール】4個のスタンプを集めればそのカードは1回無料券となり7個全て集めれば1枚のカードで2回無料券として使用できる。
- ◇販売方法 : 各会場現金での支払い。各会場何でも100円
- ◇必要人員 : ボランティア30名程度(当日ハッピーを着用)
- ◇告知方法 : サンデー山口、パブリシティ(新聞、TV、ラジオ)、HP等
- ◇進め方 : 保健所へ確認→場所の確保→ボランティア募集→備品手配→商店街にチラシ配布→ボランティア確定→当日資料作成→実施

<ビンゴ大会>



<縁日>



縁日イベント

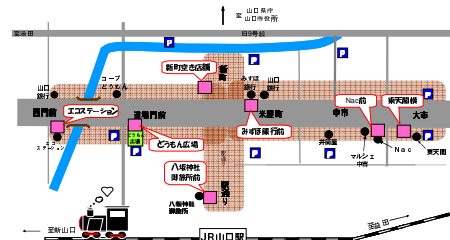
■スタンプラリーについて

- ◆スタンプラリーカードについて
- スタンプ設置場所が分かりやすいようにMAPIに載せる
- スタンプラリーのルールを記載する
- スタンプを押す枠で4と7にはアトラクションが出来ることわかるような文章を書いておく
- カードが使用できるお店を記載しておく
- 有効期限を必ず設けておく

<表>

<裏>

…スタンプ設置場所



縁日イベントスタンプラリー
7種類のスタンプをそろえてアトラクション無料券GET!

商店街の各会場に設置してあるスタンプを1~7の順に押してください。
7会場回ると2回無料、4会場回ると1回無料でアトラクションができます。
スタンプが集まったら無料券が使えるお店にそのまま提示して下さい。

スタンプ設置場所…商店街7ヶ所に設置(詳細はマップを見て下さい)
わからなければ、ハッピを着ている人に聞いて下さい。
イベントの詳細は商店街内の看板(BNFが目印)を見て下さい。

無料券が使えるお店(縁日の食べ物などには使用できません)
Nac前:カーリング、輪投げ みずほ銀行前:ちよる輪ゴム銃
新町空き店舗:ピンボール どうもん広場:ボール投げ

[有効期限: 9月17日(土)、18日(日)11時~16時]

縁日イベントスタンプラリー

7会場回るとアトラクション2回無料、4会場回るとアトラクション1回無料!

1

3

5

2

4

6

7

アトラクション
2回無料

無料券が使えるお店
Nac前:カーリング、輪投げ
みずほ銀行前:ちよる輪ゴム銃
新町空き店舗:ピンボール
どうもん広場:ボール投げ
※縁日の食べ物は対象外

■各アトラクションルール

金魚すくい	ピンボール
<ul style="list-style-type: none"> ・100円で1個ポイと交換。 ・1匹も取れなければ1匹プレゼント。最高5匹まで持ち帰り。 	<ul style="list-style-type: none"> ・100円で3回できる。 ・3球中1球当たりになれば賞品がもらえる。※1回当たりになれば終了。 ・当たらなかったら残念賞としてアメ1個。
輪投げ	ボール投げ
<ul style="list-style-type: none"> ・100円で3回投げられる。 ・3回中1回でも賞品に入れば、そこで終了。※賞品は100円ごとに1つ。 	<ul style="list-style-type: none"> ・1回100円で3球投げれる。 ・3球中1球当たれば賞品がもらえる。※1回で当たればそれで終了。 ・当たらなければ残念賞としてアメ1個。
カーリング	ヨーヨー
<ul style="list-style-type: none"> ・1回100円で3回投げられる。 ・3回中1回でも輪の中に入れば賞品GET。※半分入っているのはアウト。 ・入らなかったら残念賞としてアメ1個。 	<ul style="list-style-type: none"> ・100円で1個の紙縫りと交換。 ・釣れなかった場合何もしない。

縁日イベント

■ボランティア資料

- ボランティア募集のチラシには開催日時、時間、募集人数、ボランティア内容を記載すること。
- ボランティアの依頼は各団体の代表の方に連絡を取るのが一番早く、多く集まりやすい。
- ボランティア説明資料を作成し、当日使用する。
- ボランティア説明文には何かあった時のために緊急連絡先を記載しておく。
- 朝のみであれば準備をサークルセブンに手伝ってもらえるので、依頼をして手伝ってもらう。
- サークルセブンへの依頼文は代表の方へ提出する。そうすることで、代表の方がメンバーに呼びかけ、当日のボランティアを集めてくれる。

<ボランティア参加団体>

ボランティア参加	ボランティア依頼代表者
メディエーター	ディエーター代表者
西京銀行	
	不明
県立大学トイズ	不明
山口県立大学	不明

<ボランティア説明文>

当日の注意事項

スタッフへ
10:00~10:00 集合説明
10:30~11:00 各会場に移動し、受付の新しい方の説明を受ける。会議と在庫の確認
11:00~16:00 各会場にて食パチの販売、アトラクションの対応等
16:00~17:00 各会場の片付け、各会場の片付け終了後、総集点へ移動
※ 終了後、近所にてパチの回収等を行います。
17:00~18:00 イベントの片付け（ご協力いただける方のみ）のみ
おまかせ

お金の管理
・目的にあつたりの金額を算出して下さい。（※アトラクション）
・イベント終了後、売上集計表を作成してお返しを提出して下さい。
・売上集計表記入後、売上集計表とお金を返却へお持ち下さい。
※金額が合わない場合はもう一度売上集計表とお金を返却へお持ち下さい。

集合
・集合はお弁当を完結しますので定時の時刻で集合しお持ち下さい。

スタンプラリー
・縁日の会場を利用されたお集積に100円につき1枚をお渡し下さい。
・スタンプカードはアトラクションのみ使用できます。
・各会場のスタンプを集めるとアトラクション1回無料として利用でき、7会場までのスタンプを集めるとアトラクション1回無料が2回分として利用できます。
・持ち帰り権利のスタンプが集まったスタンプカードを受け取ったら、カードの裏面にあるQRコードを撮影して下さい。撮影の集合写真も一緒に撮って下さい。
・スタンプカードを配布するのは、15時まで。

緊急連絡先：000-0000-0000（携帯00）

<ボランティア募集チラシ>

平成23年9月15日

_____様

電話
TEL
FAX

ご挨拶は致しませぬにまわいふええ

縁日ボランティア募集のお知らせ

・日時：9月17日（土）18日（日）
・時間：10時～17時
・募集：各日につき30名
・内容：各会場の運営、販売等

※ボランティアの方には昼食をご用意します
※ご利用の時間が短い場合はご断念下さい
※ご応募は事務局までお問い合わせください

<サークルセブンボランティア依頼文>

平成23年9月14日

_____様

電話
TEL

「縁日イベント」ボランティアの募集について

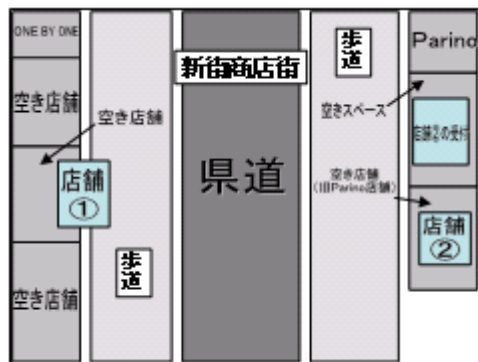
終了までのご挨拶のこととお願ひ申し上げます。
さて、9月17日より皆様ご協力をお願いしております『「縁日イベント」ボランティア募集のお知らせ』も大分進捗してまいりました。皆様も引き続きご協力をお願いいたします。山口県の中にもたくさんあるボランティアの皆さん、ぜひご協力をお願いします。
そしてご協力、平成23年9月17日（土）18日（日）山口県庁の周辺で「縁日イベント」を開催いたします。ボランティアの皆さん、ぜひご協力をお願いします。当日は、お弁当の提供、お水の提供、お茶の提供などご協力をお願いします。当日は、お弁当の提供、お水の提供、お茶の提供などご協力をお願いします。

此

ボランティア募集内容
・募集人数：5名
・日：9月17日（土）、18日（日）
・時間：10時～17時
・集合場所：各会場の周辺
・内容：縁日イベントの運営（販売、販売等）

以上

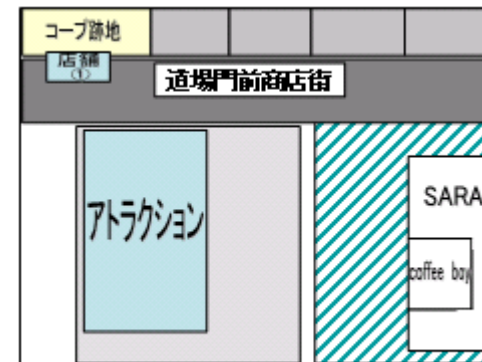
■商店街別出ブース設置場所・借用依頼先



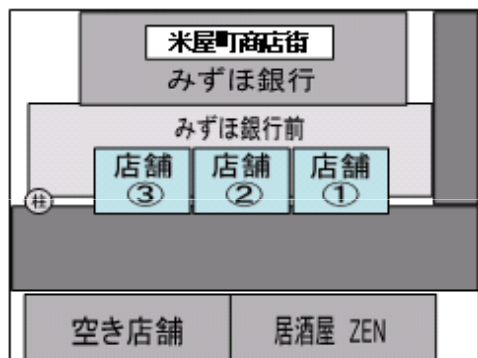
店舗①・・・ポップコーン 店舗②・・・ピンボール



店舗①・・・ヨーヨー 店舗②・・・金魚すくい 店舗③・・・焼きそば ④・・・カキ米



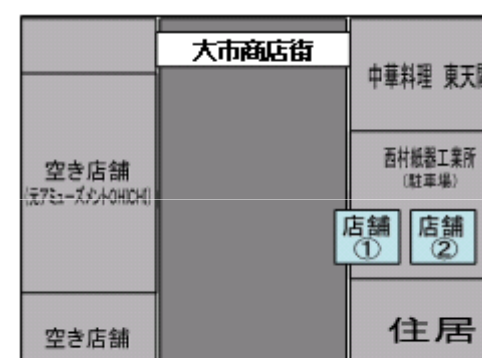
店舗①・・・カキ氷 アトラクション・・・ボール投げ



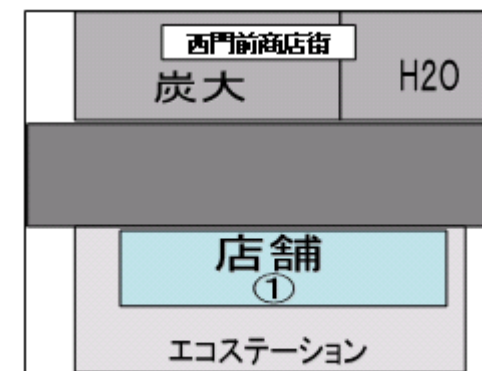
店舗①・・・ちよろろ輪ゴム銃 店舗②・・・綿菓子
店舗③・・・ベビーカステラ



アトラクション①・・・カーリング
アトラクション②・・・輪投げ



店舗①・・・綿菓子 店舗②・・・カキ氷



店舗①・・・炭大

縁日イベント

■当日スケジュール

※17日(土)は13時以降NG				みずほ、井筒屋	新町、御旅所	みずほ、井筒屋	どうもん、エコ	大市、中市
8:00	ハワイ	ビンゴ	マジック	サークルセブンと会場設置 (みずほ前) ※サークル7は8:30に倉庫 集合	全席、水の搬送 (御旅所) ※サークル7は8:30に倉庫 集合	サークルセブンと会場設置 (御旅所) ※サークル7は8:30に倉庫 集合	サークルセブンと会場設置 (御旅所→どうもん) ※サークル7は8:30に倉庫 集合	サークルセブンと会場設置 (大市、中市) ※サークル7は8:30に倉庫 集合
9:00			サークルセブンと会場設置 (御旅所)	ペペーカステラ生地作成			移動販売車設置	
10:00			事務所待機	プロパノカス対応		ボランティアへの説明 (NaC前)	会場設置(どうもん、エコス テ)	ボランティアへの説明 (NaC前)
				全体放送	会場設置(新町、御旅所)	会場設置(みずほ前)	炭大マジックショー設置	会場設置(大市、NaC前)
				会場設置(みずほ前)				
11:00					事務所待機			
							匠のハナー移動 (倉庫→17日(土)ススキ、 18日(日)げんや)	匠のハナー移動 (事務所→マジック) ※17日(土)のみ
12:00								
			ハワイイベント準備 ※17日(土)のみ	ハワイイベント準備 ※17日(土)のみ		ハワイイベント準備 ※17日(土)のみ	炭大マジックショー設置	事務所待機
13:00				ハワイイベント準備 ※17日(土)のみ		全体放送		
			ビンゴカード配布	ビンゴカード配布	音響対応	ビンゴカード配布	音響対応	
14:00				ビンゴ大会音響補助	ビンゴ大会MC	事務所待機	ビンゴ大会音響補助	
								匠写真撮影
15:00				ビンゴ大会片付け	全体放送		ビンゴ大会片付け	ビンゴ大会片付け
				事務所待機				匠写真撮影
16:00			片付け (みずほ前) ※18日(日)はお祭り倉庫へ	片付け (御旅所)	片付け (みずほ前)	片付け (みずほ前)	片付け (どうもん)	片付け (大市、中市) 匠の搬去も
				※18日(日)はお祭り倉庫へ	※18日(日)はお祭り倉庫へ	※18日(日)はお祭り倉庫へ	※18日(日)はお祭り倉庫へ	※18日(日)はお祭り倉庫へ
17:00				終礼 (NaC前)	終礼 (NaC前)	終礼 (NaC前)	終礼 (NaC前)	終礼 (NaC前)
18:00							移動販売車設置	
19:00								